

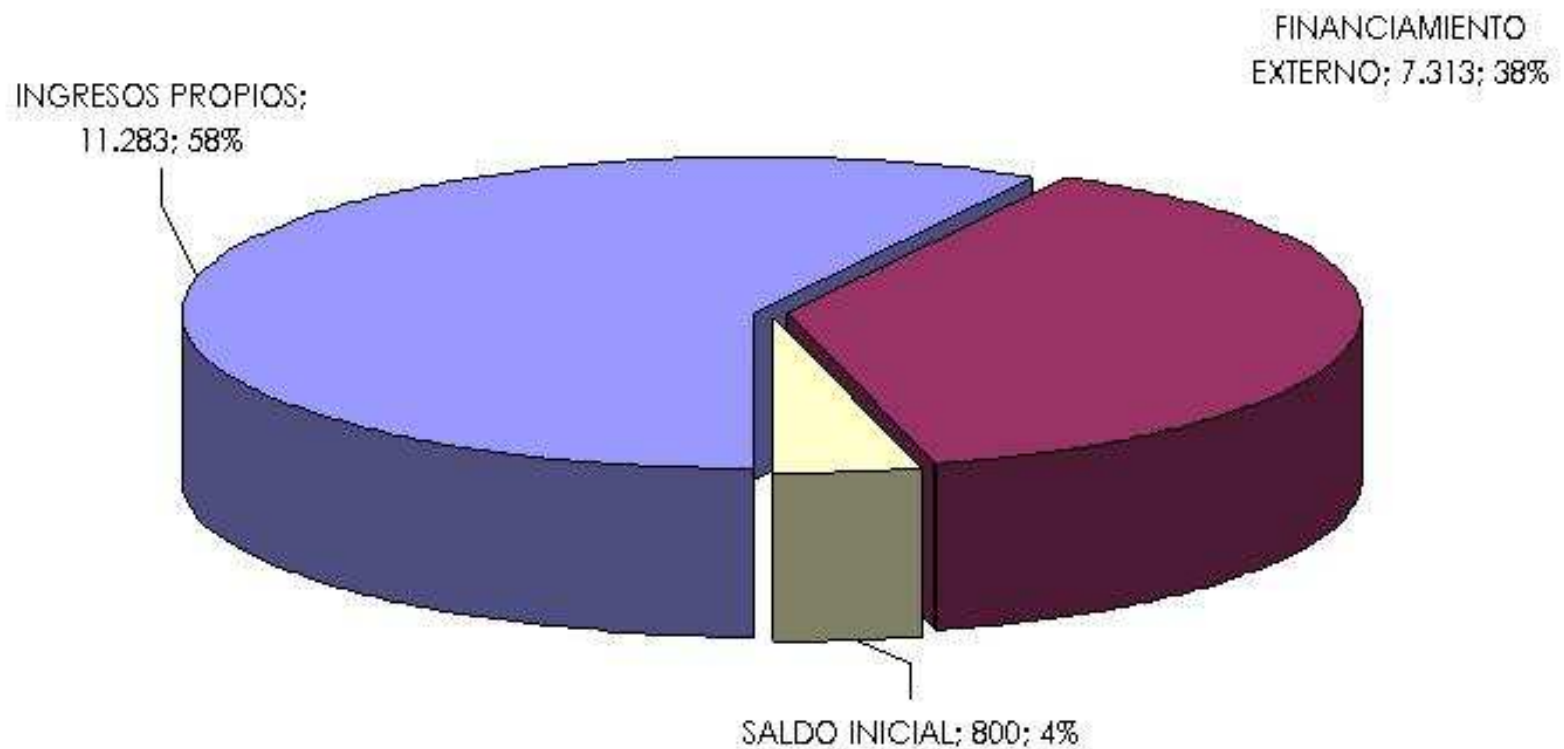
PRESUPUESTO 2009



ingresos



PRESUPUESTO MUNICIPAL. INGRESOS 2009
ESTRUCTURA DE FINANCIAMIENTO (MM\$)



SUB TÍTULO	ITEM	ASIGNACION	SUB ASIGNACION	DENOMINACION	TOTAL
03				TRIBUTOS SOBRE EL USO DE BS. Y LA REALIZACION DE ACTIVIDADES	10.494.380
03	01			PATENTES Y TASAS POR DERECHOS	3.833.840
03	02			PERMISOS Y LICENCIAS	4.408.000
03	03			PARTICIPACION EN IMPUESTO TERRITORIAL (ART. 37 DL 3063)	2.252.540
03	99			OTROS TRIBUTOS	
05				TRANSFERENCIAS CORRIENTES	21.671
05	01			DEL SECTOR PRIVADO	5.700
05	03			DE OTRAS ENTIDADES PUBLICAS	0
05	04			DE EMPRESAS PUBLICAS NO FINANC.	
05	05			DE EMPRESAS PUBLICAS FINANCIERAS	15.971
05	06			DE GOBIERNOS EXTRANJEROS	
05	07			DE ORGANISMOS INTERNACIONALES	
06				RENTAS DE LA PROPIEDAD	24.724
06	01			ARRIENDO DE ACTIVOS NO FINANCIEROS	
06	02			DIVIDENDOS	
06	03			INTERESES	24.724
06	04			PARTICIPACION DE UTILIDADES	
06	99			OTRAS RENTAS DE LA PROPIEDAD	
07				INGRESOS DE OPERACIÓN	0
07	01			VENTA DE BIENES	
07	02			VENTA DE SERVICIOS	
08				OTROS INGRESOS CORRIENTES	7.633.456
08	01			RECUPERACIONES Y REEMBOLSOS POR LICENCIAS MEDICAS	99.940
08	02			MULTAS Y SANCIONES PECUNIARIAS	931.889
08	03			PARTIC. DEL FONDO COMUN MUNICIPAL - Art. 38 D.L. N° 3.063, de 1979	6.246.427
08	04			FONDOS DE TERCEROS	355.200
08	99			OTROS	

10				VENTA DE ACTIVOS NO FINANCIEROS	112.700
10	01			TERRENOS	
10	02			EDIFICIOS	
10	03			VEHICULOS	
10	04			MOBILIARIO Y OTROS	23.500
10	05			MAQUINAS Y EQUIPOS	
10	06			EQUIPOS INFORMATICOS	
10	07			PROGRAMAS INFORMATICOS	
10	99			OTROS ACTIVOS NO FINANCIEROS	89.200
11				VENTA DE ACTIVOS FINANCIEROS	0
11	01			VENTA O RESCATE DE TITULOS Y VALORES	0
11	02			VENTA DE ACCIONES Y PARTICIPACIONES DE CAPITAL	
11	99			OTROS ACTIVOS FINANCIEROS	
12				RECUPERACION DE PRESTAMOS	309.424
12	02			HIPOTECARIOS	
12	06			POR ANTICIPOS A CONTRATISTAS	
12	07			POR ANTICIPOS POR CAMBIO DE RESID.	
12	09			POR VENTAS A PLAZO	
12	10			INGRESOS POR PERCIBIR	309.424
13				TRANSFERENCIAS PARA GASTOS DE CAPITAL	0
13	01			DEL SECTOR PRIVADO	0
13	03			DE OTRAS ENTIDADES PUBLICAS	0
14				ENDEUDAMIENTO	0
14	01			ENDEUDAMIENTO INTERNO	0
15				SALDO INICIAL DE CAJA	800.000
				TOTAL INGRESOS.....M\$	19.396.355

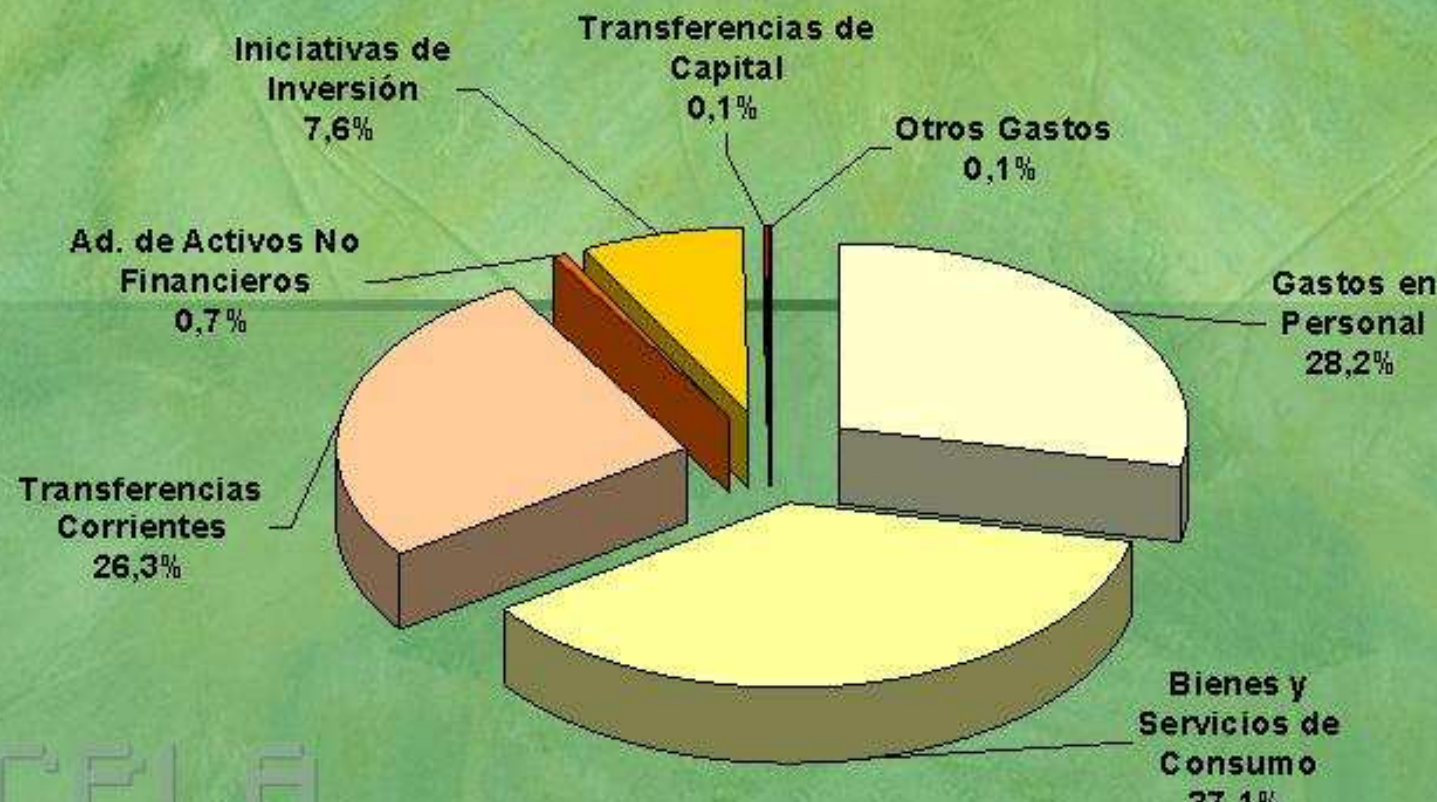
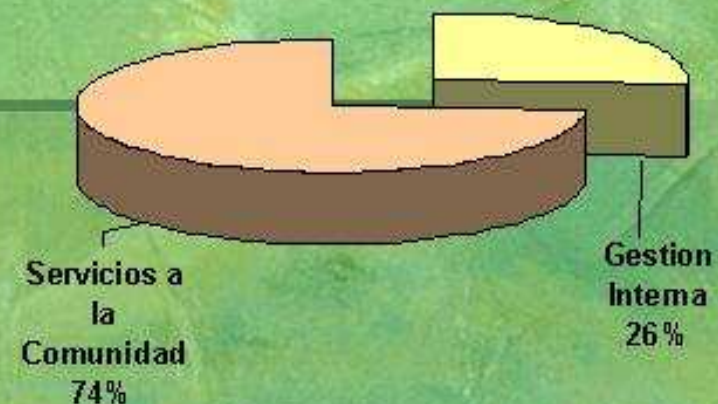
gastos



ESTRUCTURA DE GASTOS POR PARTIDA

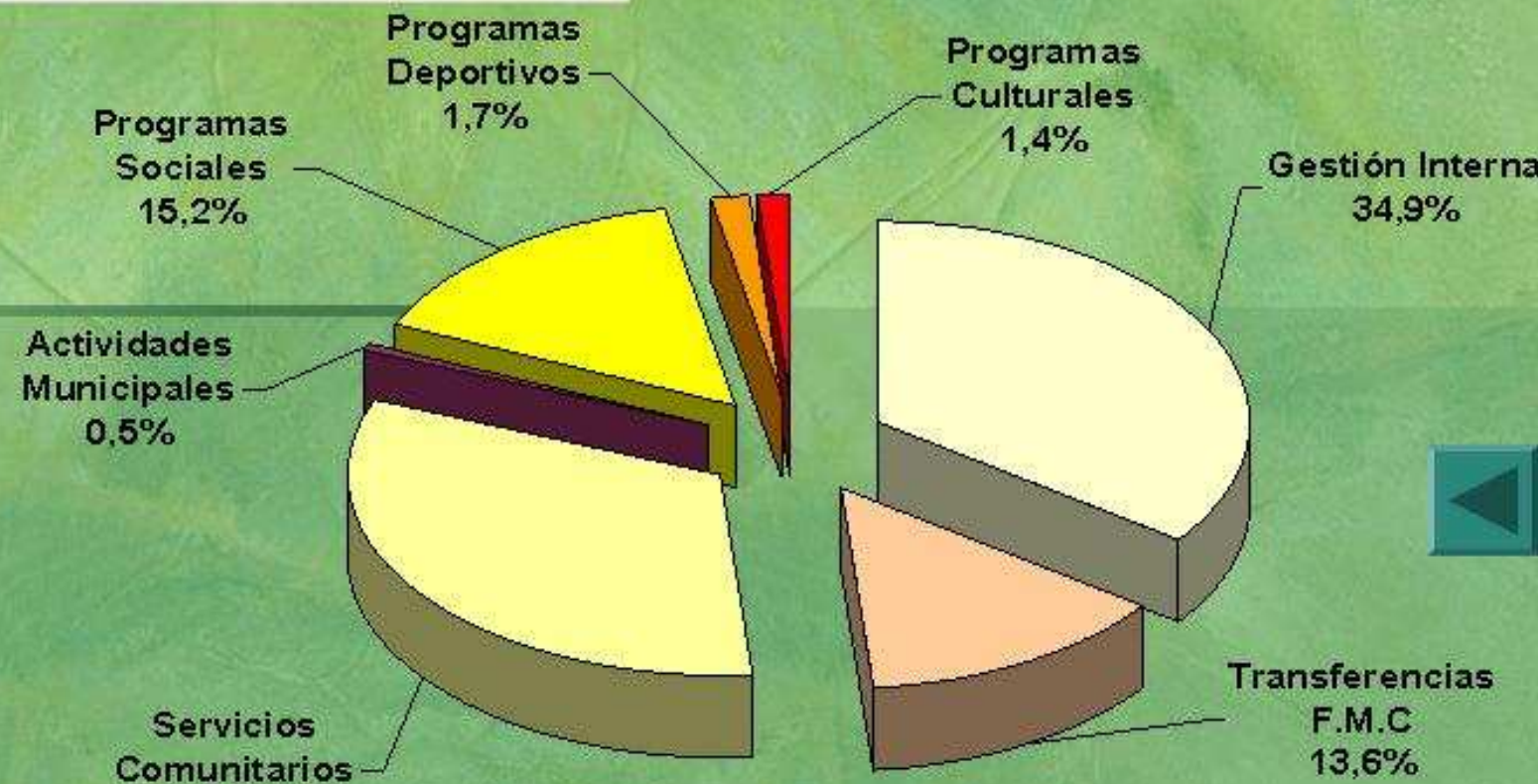
Denominación	Monto M\$	%
Gastos en Personal	5.475.324	28,2%
Bienes y Servicios de Consumo	7.196.738	37,1%
Transferencias Corrientes	5.093.124	26,3%
Ad. de Activos No Financieros	131.691	0,7%
Iniciativas de Inversión	1.467.424	7,6%
Transferencias de Capital	15.690	0,1%
Otros Gastos	16.365	0,1%
Total Gastos M\$	19.396.356	100,0%

Bs y Servicios de Consumo



ESTRUCTURA DE GASTOS POR AREA GESTIÓN

Denominación	Monto M\$	%
Gestión Interna	6.778.294	34,9%
Transferencias F.M.C	2.637.217	13,6%
Servicios Comunitarios	6.328.498	32,6%
Actividades Municipales	97.579	0,5%
Programas Sociales	2.954.222	15,2%
Programas Deportivos	333.744	1,7%
Programas Culturales	266.802	1,4%
Total Gastos M\$	19.396.356	100,0%



BALANCE GASTOS

SECRETARÍA COMUNAL DE PLANIFICACIÓN

DENOMINACION	01 - GESTION INTERNA	02 - SERV. COMUNITARIOS	03 - ACTIV. MUNICIPALES	04 - PROG. SOCIALES	05 - PROG. DEPORTIVOS	06 - PROG. CULTURALES	TOTAL
GASTOS EN PERSONAL	4.877.297	341.615	20.802	202.840	0	32.769	5.475.324
BIENES Y SERVICIOS DE CONSUMO	1.672.809	5.290.208	76.777	85.973	0	70.972	7.196.738
PRESTACIONES DE SEGURIDAD SOCIAL	0	0	0	0	0	0	0
TRANSFERENCIAS CORRIENTES	2.637.217	27.187	0	2.258.239	165.732	4.749	5.093.124
INTEGROS AL FISCO	544	0	0	0	0	0	544
OTROS GASTOS CORRIENTES	15.821	0	0	0	0	0	15.821
ADQUISIC. DE ACTIVOS NO FINANCIEROS	87.336	43.239	0	1.116	0	0	131.691
INICIATIVAS DE INVERSION	124.487	610.559	0	406.054	168.012	158.312	1.467.424
PRESTAMOS	0	0	0	0	0	0	0
TRANSFERENCIAS DE CAPITAL	0	15.690	0	0	0	0	15.690
SERVICIO DE LA DEUDA	0	0	0	0	0	0	0
SALDO FINAL DE CAJA							0
TOTAL GASTOS M\$	9.415.511	6.328.498	97.579	2.954.222	333.744	266.802	19.396.356

ESTRUCTURA C/ FCM EN GESTION INTERNA

48,5% 32,6% 0,5% 15,2% 1,7% 1,4% 100,0%

ESTRUCTURA S/ FCM EN GESTION INTERNA

34,9% 32,6% 0,5% 15,2% 1,7% 1,4% 100,0%

+ TRANSF. F.C.M.

13,6%